



**Osnovni razlozi
zašto su djeca
ugrožena kategorija
sudionika u prometu:**




- **nižeg su rasta što im onemogućuje dobru preglednost prometne situacije,**
- **vidno polje im je ograničeno,**
- **zbog nižeg rasta teže su uočljivi ostalim sudionicima u prometu, osobito vozačima,**
- **sposobnost točne procjene brzine kojom se kreću vozila, kao i njegove udaljenosti im je smanjena,**
- **nije im u potpunosti razvijena sposobnost usmjeravanja pozornosti na zbivanja u prometu,**
- **često reagiraju nenadano, impulzivno zato što su zaigrani,**
- **nemaju još u potpunosti razvijen osjećaj za procjenu opasnosti.**

PROMETNI SAVJETI




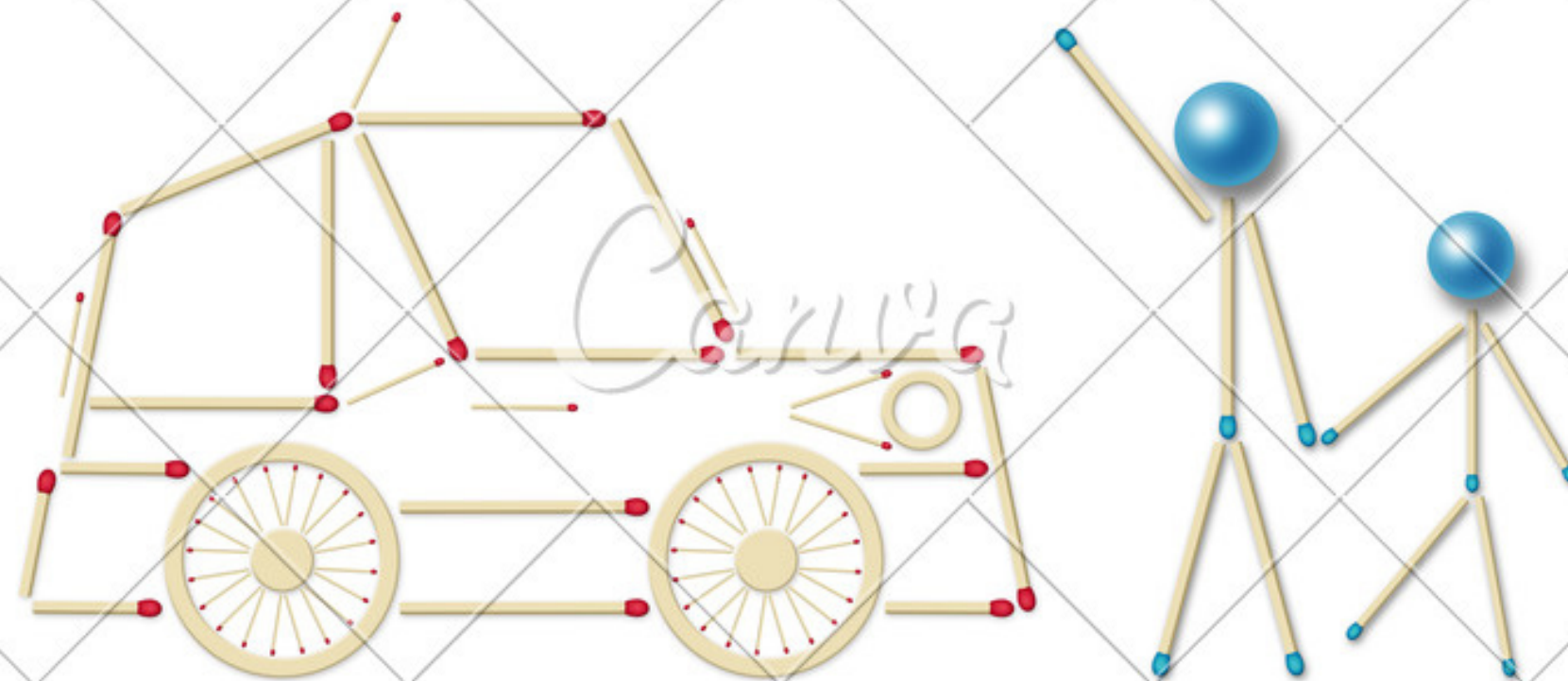
DJECI

Canva



- krećite se samo po nogostupu,**
- cestu prelazite samo preko "zebre",**
 - preko ceste prelazite samo na zeleno svjetlo,**
 - obavezno provjerite ima li vozila i samo ako ih nema prelazite cestu,**
 - ako stalno ima vozila, sačekajte da se vozilo zaustavi i vozač vam rukom pokaže da možete sigurno prijeći cestu.**


RODITELJIMA



- **PORAZGOVARAJTE S DJECOM O PROMETU I UKAŽITE IM NA POTENCIJALNE OPASNOSTI**
- **UKAŽITE IM NA NEGATIVNE, ALI I POZITIVNE PRIMJERE PONAŠANJA U PROMETU,**
- **VJEŽBAJTE SIGURNO PRELAŽENJE KOLNIKA,**
- **OBJASNITE IM SVRHU PJEŠAČKOG PRIJELAZA I SEMAFORSKIH UREĐAJA, KAO I RAZLOGE ZBOG KOJIH IH TREBA KORISTITI TE ULOGU PROMETNOG POLICAJCA,**
 - **VLASTITIM PRIMJEROM POKAŽITE DJETETU KAKO SE TREBA ISPRAVNO PONAŠATI U PROMETU,**
- **NIKADA, BEZ OBZIRA KOLIKO SE ŽURILI, A U PRATNJI STE DJETETA, NE ČINITE PROMETNE PREKRŠAJE**

- AKO JE VAŠE DIJETE PRVOŠKOLAC POSEBNU POZORNOST POSVETITE PUTU PREMA ŠKOLI I IZ ŠKOLE, PRATITE "PRVAŠIĆE" DO ŠKOLE I IZ ŠKOLE BAREM PRVIH DESETAK DANA
- ODABERITE NAJSIGURNIJI PUT (NE NUŽNO I NAJKRAĆI) I UVJEŽBAVAJTE S DJETETOM SIGURNO KRETANJE PO NJEMU,
- UKAŽITE DJETETU NA SVA OPASNA MJESTA NA TOM PUTU,
- ISPRAVITE DIJETE U SITUACIJI KADA POGRIJEŠI, ALI I NAGRADITE AKO USVOJI I PRIMJENI ODREĐENA PROMETNA PRAVILA,
- U SITUACIJAMA KADA DOČEKUJETE DIJETE PRED ŠKOLOM ILI KUĆOM, NE ČINITE TO NA SUPROTNOJ STRANI ULICE,


- AKO SE VAŠE DIJETE KREĆE U PROMETU NOĆU ILI U UVJETIMA SMANJENE VIDLJIVOSTI, POBRINITE SE DA BUDE VIDLJIV, DA NA SEBI IMA ODJEĆU I OBUĆU ŠTO SVJETLIJIH BOJA, ODNOSNO KUPITE MU ODJEĆU, OBUĆU I ŠKOLSKU TORBU S UGRAĐENIM REFLEKTIRAJUĆIM STVARIMA,



- DJECU U VOZILIMA PREVOZITE ISKLJUČIVO NA PROPISAN NAČIN:
 - NA MJESTU SUVOZAČA DJECU NIŽU OD 150 CM SMIJE SE PREVOZITI SAMO SMJEŠTENU U DJEČJIM SJEDALICAMA/POSTOLJIMA,
 - NA SJEDALIMA KOJA NISU PREDNJA, DJECU NIŽU OD 135 CM SMIJE SE PREVOZITI SAMO SMJEŠTENU U DJEČJIM SJEDALICAMA/POSTOLJIMA,
- NE PARKIRAJTE NEPROPISNO U ZONI ŠKOLE,
- NEKA DJECA U VOZILO ULAZE I IZ VOZILA IZLAZE NA NOGOSTUP, A NE NA KOLNIK.



VOZAČIMA



- U ZONAMA OSNOVNIH ŠKOLA SMANJITE BRZINU KRETANJA,
 - POVEĆAJTE POZORNOST U BLIZINI ŠKOLA,
- VODITE RAČUNA DA DJECA NE ZNAJU ILI NE ZNAJU DOVOLJNO PROMETNE PROPISE,
 - POŠTUJTE ZNAKOVE POLICAJACA,
- ZAUSTAVITE VOZILO I DJECI DAJTE ZNAK RUKOM DA MOGU SIGURNNO PREKO CESTE.

Silvija Kozari Golob | Željka Krizmanić